



Informationen für unsere Kunden

TANGO media
Version 8.3



markstein Software
Entwicklungs- und VertriebsGmbH
Riedstraße 2
D-64295 Darmstadt
Telefon +49 (6151) 39687-0
E-Mail info@markstein.com

www.markstein.com

© 2023 markstein Software GmbH

Neu in **tango media** Version 8.3

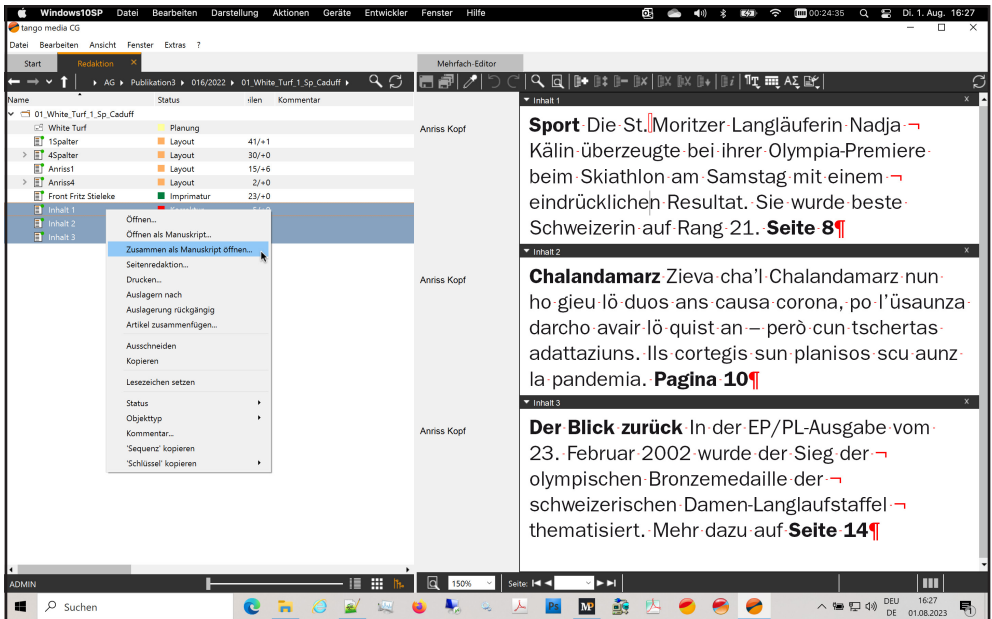
Wir freuen uns, Ihnen eine neue Version des Publishing-Systems **tango media** vorstellen zu können. Das aktuelle Release **tango media 8.3** kann parallel zu dem browserbasierten Publishing-System **tango Cloud 8.3** eingesetzt werden.

Das neue Release wurde in den folgenden Bereichen optimiert und erweitert:

- Gleichzeitiges Editieren mehrerer Texte in demselben Editor
- PDF-Export mit *Preflight vor Export*
- Initial mit Ausrichtung der linken Kante
- Neue Optionen bei der Textverdrängung:
Objekt überspringen und *In nächste Spalte springen*

Wir wünschen viel Freude bei der Lektüre.

Stephan Sprang
MarkStein Software GmbH
August 2023



Mehrfach-Editor in der tango-Redaktion

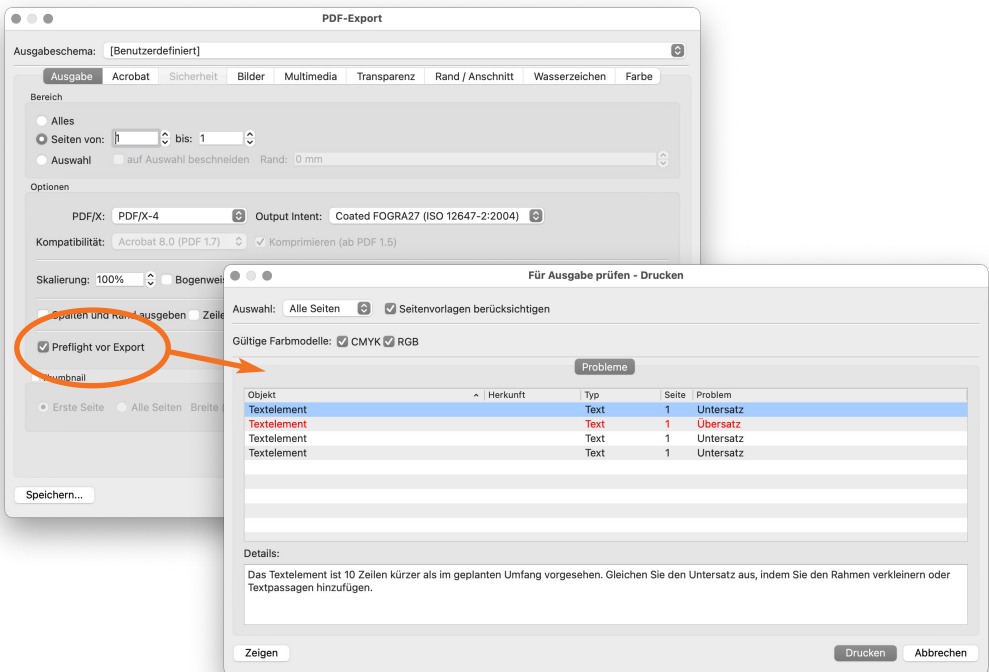
Selektieren Sie in der tango-Redaktion zwei, drei oder mehrere Artikel und wählen Sie im Kontextmenü die neue Funktion *Zusammen als Manuskript öffnen*. Die selektierten Artikel werden gemeinsam in einem einzigen Editor-Fenster geöffnet und können so übersichtlich zusammen bearbeitet werden.

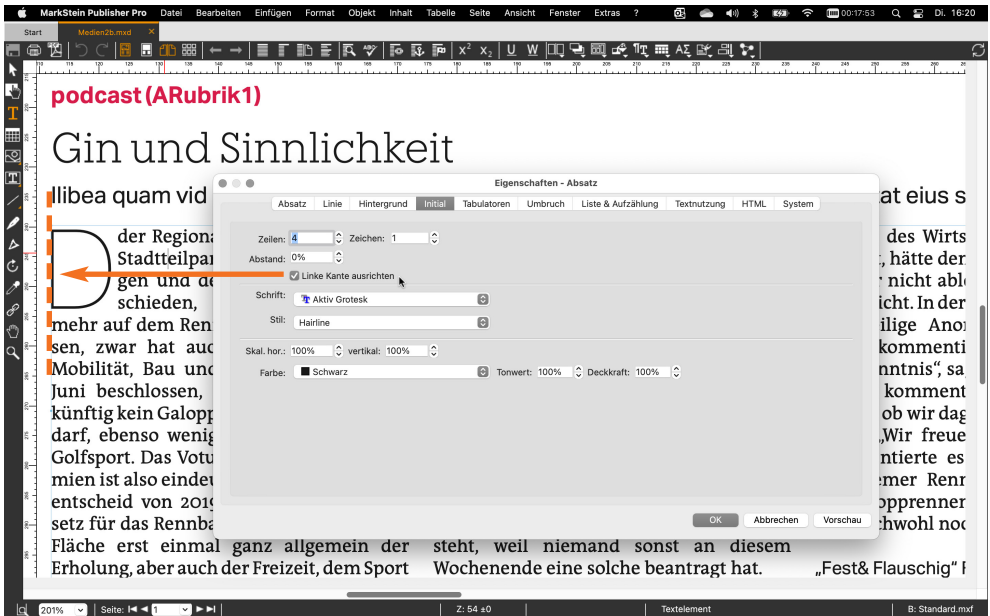
PDF-Export mit **Preflight vor Druck**

Vor jedem PDF-Export kann jetzt ein Preflight-Check der geöffneten Seiten ausgeführt werden. Aktivieren Sie dafür im Dialog *PDF-Export* die Option *Preflight vor Export*.

Im Preflight-Check werden diejenigen Prüfungen ausgeführt, die Sie zuletzt im Dialog *Für Ausgabe prüfen* aktiviert hatten.

Wenn tango einen Fehler feststellt, dann öffnet sich der Dialog *Für Ausgabe prüfen*. In diesem Dialog können Sie sich die fehlerhaften Rahmen anzeigen lassen, den Export fortsetzen oder abbrechen.





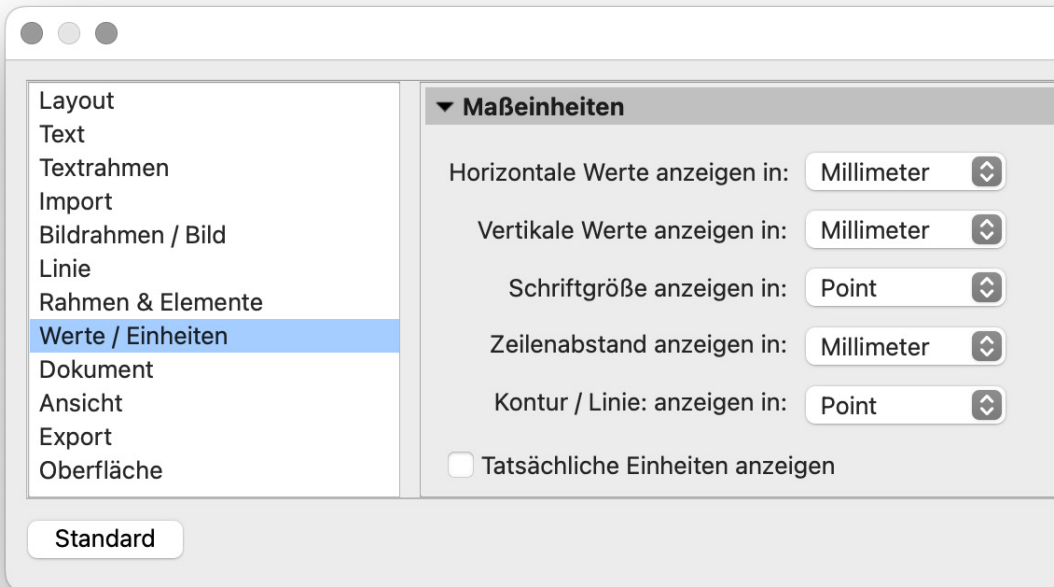
Initial: Linke Kante ausrichten

Im Dialog *Eigenschaften Absatz* finden Sie auf der Registerkarte *Initial* die neue Option *Linke Kante ausrichten*.

Wenn diese Option aktiviert ist, dann wird die linke Kante des Initialbuchstabens automatisch an der linken Kante des Textrahmens ausgerichtet.

Voreinstellungen: **Maßeinheiten**

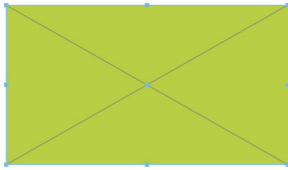
Im Dialog *Voreinstellungen* können jetzt zusätzlich die Anzeigeeinheiten für den Zeilenabstand und Linien bzw. Konturen eingestellt werden.



Textverdrängung: **Objekt überspringen**

Bei Textverdrängung mit der Option *Objekt überspringen* wird rechts und links neben dem verdrängenden Rahmen kein Text platziert. Es gelten die Textabstände für oben und für unten.

Lorem ipsum dolor sit amet, consectetur adipiscing elit, sed do eiusmod tempor incididunt ut labore et dolore magna aliqua. Ut enim ad minim veniam, quis nostrud exercitation ullamco laboris nisi ut aliquip ex ea commodo consequat. Duis aute irure dolor in reprehenderit in voluptate velit esse cillum dolore eu fugiat nulla pariatur. Excepteur sint occaecat cupidatat non proident, sunt in culpa qui officia deserunt mollit anim id est laborum.¶

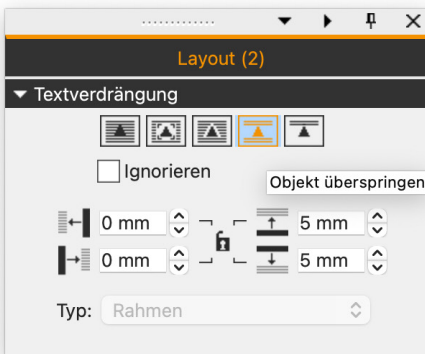


Lorem ipsum dolor sit amet, consectetur adipiscing elit, sed do eiusmod tempor incididunt ut labore et dolore magna aliqua. Ut enim ad minim veniam, quis nostrud

exercitation ullamco laboris nisi ut aliquip ex ea commodo consequat. Duis aute irure dolor in reprehenderit in voluptate velit esse cillum dolore eu fugiat nulla pariatur. Excepteur sint occaecat cupidatat non proident, sunt in culpa qui officia deserunt mollit anim id est laborum.¶

Lorem ipsum dolor sit amet, consectetur adipiscing elit, sed do eiusmod tempor incididunt ut labore et dolore magna aliqua. Ut enim ad minim veniam, quis nostrud exercitation ullamco laboris nisi ut aliquip ex ea commodo consequat. Duis aute irure dolor in reprehenderit in voluptate velit esse cillum dolore eu fugiat nulla pariatur. Excepteur sint occaecat cupidatat non proident, sunt in culpa qui officia deserunt mollit anim id est laborum.¶

Lorem ipsum dolor sit amet, consectetur adipiscing elit, sed do eiusmod tempor incididunt ut labore et dolore magna aliqua. Ut enim ad minim veniam, quis nostrud exercitation ullamco laboris nisi ut aliquip ex ea commodo consequat. Duis aute i

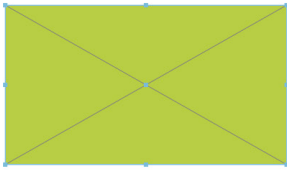


Textverdrängung:

In nächste Spalte springen

Bei Textverdrängung mit der Option *In nächste Spalte springen* wird der Textlauf in der nächste Spalte forgesetzt. Es gilt der Textabstand für oben.

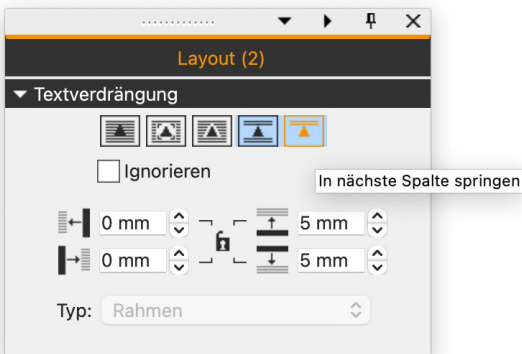
Lorem ipsum dolor sit amet, consectetur adipiscing elit, sed do eiusmod tempor incididunt ut labore et dolore magna aliqua. Ut enim ad minim veniam, quis nostrud exercitation ullamco laboris nisi ut aliquip ex ea commodo consequat. Duis aute irure dolor in reprehenderit in voluptate velit esse cillum dolore eu fugiat nulla pariatur. Excepteur sint occaecat cupidatat non proident, sunt in culpa qui officia deserunt mollit anim id est laborum.¶



Lorem ipsum dolor sit amet, consectetur adipiscing elit, sed do eiusmod tempor incididunt ut labore et dolore magna aliqua. Ut enim ad minim veniam, quis nostrud exercitation ullamco laboris nisi ut aliquip ex ea commodo consequat. Duis aute irure dolor in reprehenderit in voluptate velit esse cillum dolore eu fugiat nulla pariatur. Excepteur sint occaecat cupidatat non proident, sunt in culpa qui officia deserunt mollit anim id est laborum.¶

Lorem ipsum dolor sit amet, consectetur adipiscing elit, sed do eiusmod tempor incididunt ut labore et dolore magna aliqua. Ut enim ad minim veniam, quis nostrud exercitation ullamco laboris nisi ut aliquip ex ea commodo consequat. Duis aute irure dolor in reprehenderit in voluptate velit esse cillum dolore eu fugiat nulla pariatur. Excepteur sint occaecat cupidatat non proident, sunt in culpa qui officia deserunt mollit anim id est laborum.¶

Lorem ipsum dolor sit amet, consectetur adipiscing elit, sed do eiusmod tempor in



Unterstützte Plattformen

tango media **Fatclient**

- Windows 10 aktuelle Version, mindestens Version 21H2
- Windows 11 aktuelle Version, mindestens Version 21H2
- Windows Server 2019
- Windows Server 2022

- macOS 11 Big Sur
- macOS 12 Monterey
- macOS 13 Ventura

tango Cloud **Browserclient**

- Firefox aktuelle Version, mindestens Version 115

tango Cloud Publisher **Checkout-Client**

- Windows 10 aktuelle Version, mindestens Version 21H2
- Windows 11 aktuelle Version, mindestens Version 21H2

- macOS 11 Big Sur
- macOS 12 Monterey
- macOS 13 Ventura